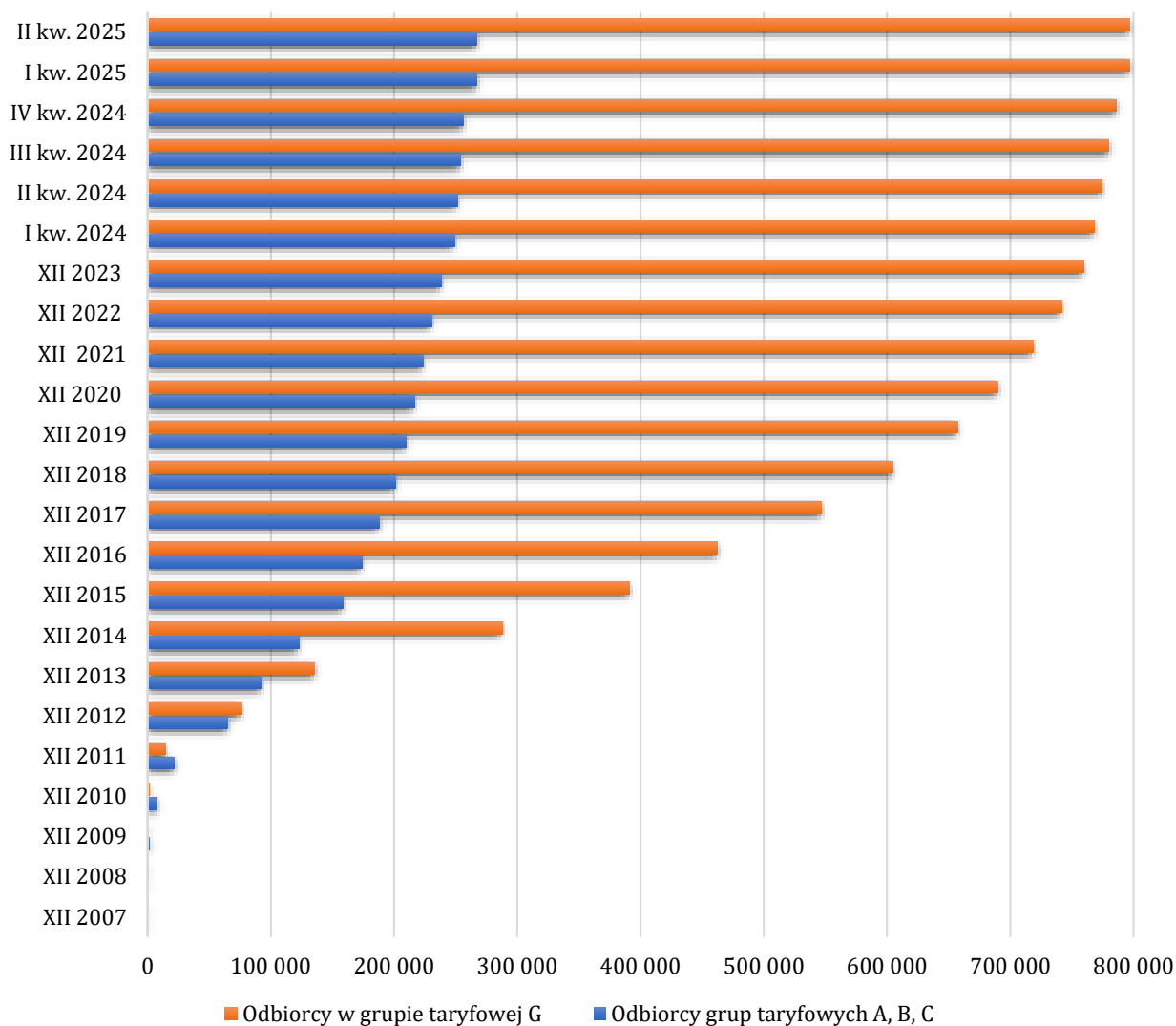


## Informacje dotyczące zmiany sprzedawcy za okres od grudnia 2007 r. do II kw. 2025 r.

(Na podstawie danych przedstawionych przez operatorów systemów dystrybucyjnych w ankietach kwartalnych dot. informacji o odbiorcach, którzy zmienili sprzedawcę oraz postępach prac nad generalnymi umowami dystrybucyjnymi; operatorzy przysyłają powyższe dane do Prezesa URE 20 dnia kalendarzowego miesiąca po zakończeniu kwartału.)

### Liczba odbiorców korzystających z TPA



Liczba odbiorców TPA z grupy taryfowej A, B, C, według stanu na koniec drugiego kwartału 2025 r. wyniosła 267 480, a więc zwiększyła się od końca grudnia 2024 r. o 11 300, tj. o 4,4 proc. Natomiast liczba odbiorców TPA w gospodarstwach domowych, według stanu na koniec pierwszego kwartału 2025 r. (grupa taryfowa G), wyniosła 796 899, a więc zwiększyła się od końca grudnia 2024 r. o 10 687, tj. o 1,4 proc.

Lp.	OSD	Liczba odbiorców TPA* (stan na ostatni dzień po zakończeniu kwartału- narastająco)		Energia dostarczona odbiorcom TPA [MWh]
		XII 2023	II kw. 2025	II kw. 2025
1	Tauron Dystrybucja S.A.	281 594	287 786	8 454 590
2	PGE Dystrybucja S.A.	253 355	257 433	4 890 276
3	Energa-Operator S.A.	235 762	243 139	3 085 278
4	Enea Operator Sp. z o.o.	138 865	139 825	2 135 905
5	Stoen Operator Sp. z o.o.	122 677	124 648	1 042 193
6	PGE Energetyka Kolejowa S.A.****	1 932	2 047	285 244
7	ERGO Energy Sp. z o.o.	1 493	1 515	1 321
8	Polenergia Dystrybucja Sp. z o.o.	788	834	57 692
9	Spółki z Grupy Kapitałowej ESV**	624	662	42 836
10	Grupa Energia GE Sp. z o.o. Sp.k.	619	637	20 045
11	Power 21 Sp. z o.o.	345	370	1 621
12	Energit Sp. z o.o.	232	241	10 373
13	Energomedia Sp. z o.o.	154	149	95 383
14	TERAWAT Dystrybucja Sp. z o.o.	151	175	12 219
15	Grupa Energia Obrót GE Sp. z o.o. Sp.k.	138	141	2 164
16	ZAEL-ENERGO Sp. z o.o.	102	103	546
17	PLUS Energia Sp. z o.o.	98	95	2 608
18	Green Lights Dystrybucja Sp. z o.o.	89	103	4 313
19	Green Lights Sp. z o.o.	88	107	4 100
20	Lewandpol ProEnergia Sp. z o.o.	73	73	622
21	ENERGIA EURO PARK Sp. z o.o.	46	47	68 243
22	Energoserwis Kleszczów Sp. z o.o.	39	42	64 825
23	ENESTA Sp. z o.o.	35	36	127
24	Edison Next Poland Sp. z o.o.***	31	34	42 796
25	Towarzystwo Inwestycyjne Elektrownia-Wschód S.A.	21	24	24
26	Grupa Azoty S.A.	21	23	7 727
27	PGE GiEK S.A.	20	20	26 459
28	Synthos Dwory 7 Sp. z o.o.	19	20	1 748
29	Arcelor Mittal Poland S.A.	17	19	15 802
30	Zarząd Morskiego Portu Gdańsk S.A.	16	25	0
31	Zarząd Morskiego Portu Gdynia S.A.	15	17	4 940
32	Zakład Usług Technicznych MEGA Sp. z o.o.	11	11	0
33	Terma- Dom Sp. z o.o.	3	3	25
34	ZAMET Budowa Maszyn S.A.	3	3	184
35	Zespół Elektrowni Wodnych Nidzica	2	2	223
	<b>Razem</b>	<b>1 039 478</b>	<b>1 060 409</b>	<b>20 382 454</b>

\* Odbiorca rozumiany jako osoba fizyczna lub prawna, z którą spółka dystrybucyjna zawarła jedną lub więcej umów o przyłączenie do sieci oraz umów dystrybucji. Liczba odbiorców liczona według NIP. Uwzględniono liczbę odbiorców TPA, posiadających jednocześnie umowy sprzedaży w grupie taryfowej G oraz w innych grupach taryfowych, a także liczbę odbiorców innych grup taryfowych niż A, B, C i G, np. R.

\*\* PGE Energetyka Kolejowa S.A. (dawna nazwa: PKP Energetyka S.A.).

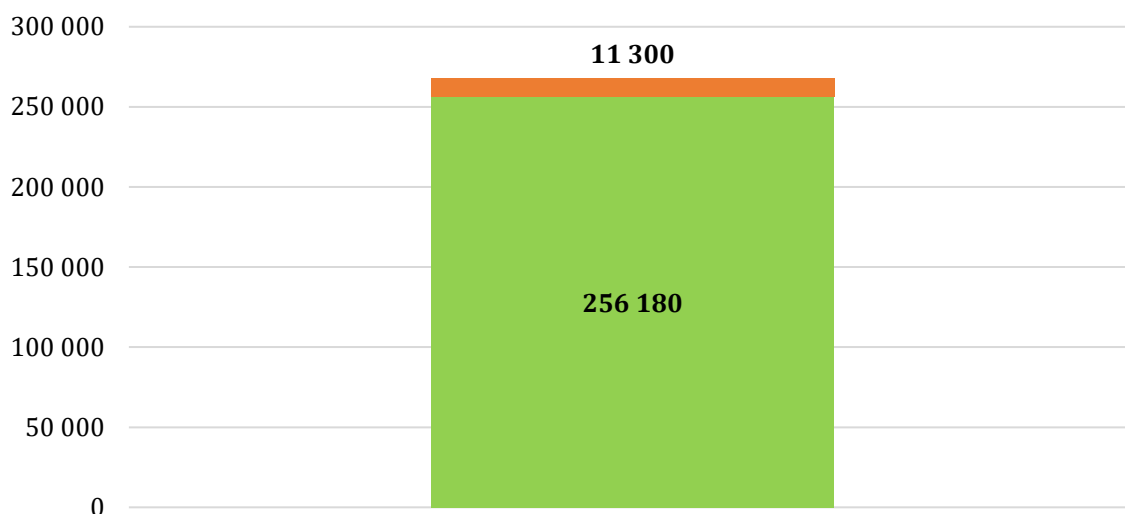
\*\*\* Edison Next Poland Sp. z o.o. (dawna nazwa: FENICE POLAND Sp. z o.o.).

Dane do Newslettera TPA pozyskano z „Ankiety kwartalnej dot. informacji o odbiorcach, którzy zmienili sprzedawcę oraz postępach prac nad Generalnymi Umowami Dystrybucyjnymi (GUD) oraz Generalnymi Umowami Dystrybucyjnymi dla Usługi Kompleksowej (GUD-K)”.

Liczba odbiorców TPA w grupie taryfowej G, w odniesieniu do poszczególnych obszarów dystrybucji – operatorów, według stanu na koniec II kw. 2025 r.:

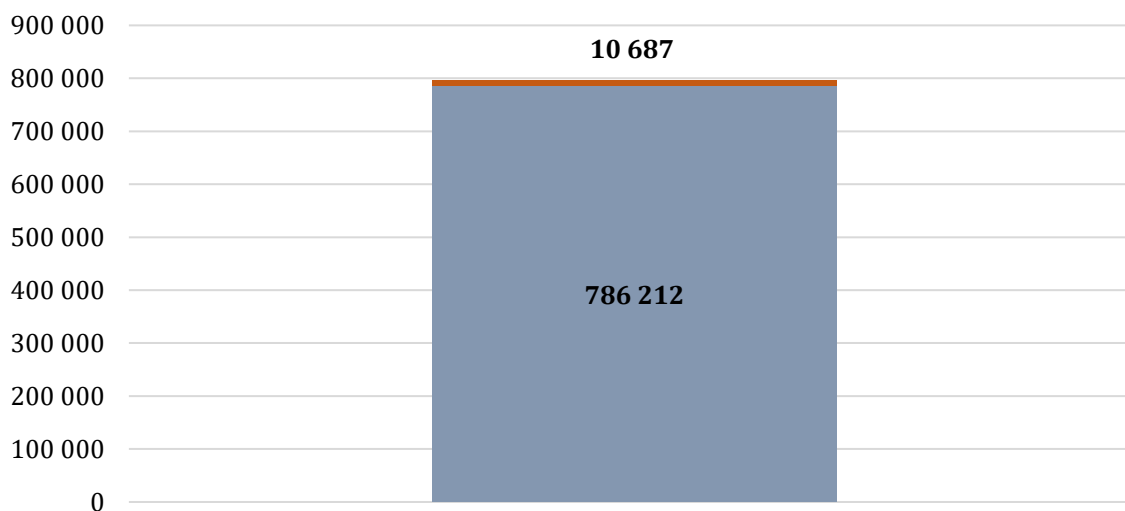
Lp.	Operator systemu dystrybucyjnego	Liczba odbiorców korzystających z prawa wyboru sprzedawcy za II kw. 2025 r. (grupa taryfowa G)
1	Tauron Dystrybucja S.A.	213 789
2	PGE Dystrybucja S.A.	199 076
3	Energa-Operator S.A.	165 494
4	Stoen Operator Sp. z o.o.	109 867
5	Enea Operator Sp. z o.o.	106 925
6	ERGO Energy Sp. z o.o.	1 475
7	PGE Energetyka Kolejowa S.A.	152
8	Polenergia Dystrybucja Sp. z o.o.	112
9	Spółki z Grupy Kapitałowej ESV	7
10	Grupa Azoty S.A.	2
11	Grupa Energia GE Sp. z o.o. Sp.k.	0
12	Zarząd Morskiego Portu Gdynia S.A.	0
13	Edison Next Poland Sp. z o.o.	0
14	Arcelor Mittal Poland S.A.	0
15	PGE GiEK S.A.	0
16	Power 21 Sp. z o.o.	0
17	ENESTA Sp. z o.o.	0
18	Energit Sp. z o.o.	0
19	Grupa Energia Obrót GE Sp. z o.o. Sp.k.	0
20	Zarząd Morskiego Portu Gdańsk S.A.	0
21	ENERGIA EURO PARK Sp. z o.o.	0
22	ZAEL-ENERGO Sp. z o.o.	0
23	Zakład Usług Technicznych MEGA Sp. z o.o.	0
24	ZAMET Budowa Maszyn S.A.	0
25	Towarzystwo Inwestycyjne Elektrownia-Wschód S.A.	0
26	Green Lights Sp. z o.o.	0
27	Green Lights Dystrybucja Sp. z o.o.	0
28	TERAWAT Dystrybucja Sp. z o.o.	0
29	Lewandpol ProEnergia Sp. z o.o.	0
30	PLUS Energia Sp. z o.o.	0
31	Energomedia Sp. z o.o.	0
32	Zespół Elektrowni Wodnych Nidzica	0
33	Terma- Dom Sp. z o.o.	0
34	Synthos Dwory 7 Sp. z o.o.	0
<b>Razem:</b>		<b>796 899</b>

### Grupy A,B,C



- Odbiorcy grup taryfowych A, B, C, którzy dołączyli do grupy korzystających z prawa wyboru sprzedawcy w okresie I-II kw. 2025 r.
- Odbiorcy grup taryfowych A, B, C, którzy korzystali z prawa wyboru sprzedawcy wg stanu na IV kw. 2024 r.

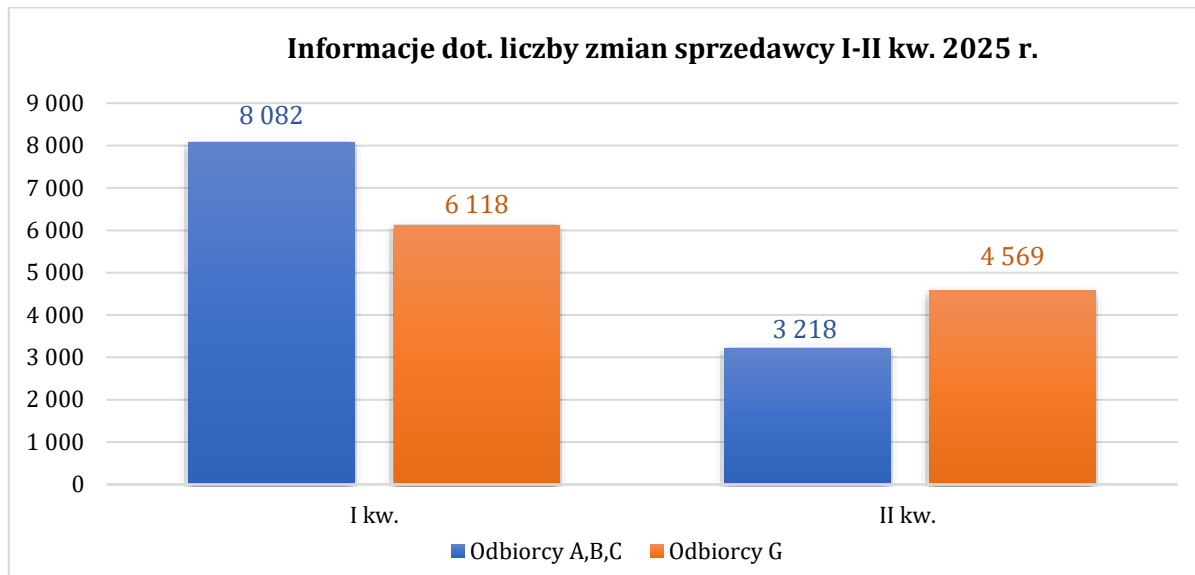
### Grupa G



- Odbiorcy grupy taryfowej G, którzy dołączyli do grupy korzystających z prawa wyboru sprzedawcy w okresie I-II kw. 2025 r.
- Odbiorcy grupy taryfowej G, którzy korzystali z prawa wyboru sprzedawcy wg stanu na IV kw. 2024 r.

### Informacje dotyczące liczby zmian sprzedawcy I-II kw. 2025 r.

(na podstawie danych przedstawionych przez operatorów systemów dystrybucyjnych w ankietach miesięcznych dot. informacji o odbiorcach, którzy zmienili sprzedawcę oraz postępach prac nad generalnymi umowami dystrybucyjnymi)



Liczba zmian sprzedawcy w II kw. 2025 r. przez odbiorców z grupy taryfowej A, B, C wyniosła 3 218, natomiast w grupie taryfowej G – 4 569.